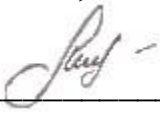


Приложение 6 к ОПОП по специальности
44.02.02 Преподавание в начальных классах

**Автономная некоммерческая организация профессиональная
образовательная организация «Московский колледж деловой карьеры»
(АНО ПОО «МКДК»)**


СОГЛАСОВАНО:
Председатель ГЭК
к.пед.н, доцент


28.08.2023 г.

Л.Н. Широкова



УТВЕРЖДАЮ
Директор АНО ПОО
«Московский колледж деловой
карьеры»
/ Неврова Л.В./
28.08.2023г.



ПРОГРАММА ГОСУДАРСТВЕННОЙ ИТОГОВОЙ АТТЕСТАЦИИ

ОСНОВНАЯ ПРОФЕССИОНАЛЬНАЯ ОБРАЗОВАТЕЛЬНАЯ ПРОГРАММА ПО СПЕЦИАЛЬНОСТИ

44.02.02 Преподавание в начальных классах

**Квалификация Учитель начальных классов
сроки освоения программы -**

По очной форме обучения:

на базе среднего общего образования 2 года 10 месяцев;
на базе основного общего образования 3 года 10 месяцев.

По заочной форме обучения:

на базе среднего общего образования 3 года 10 месяцев;
на базе основного общего образования 4 года 10 месяцев.

Москва 2023

Программа государственной итоговой аттестации по основной профессиональной образовательной программе подготовки специалистов среднего звена разработана для обучающихся Автономной некоммерческой организации профессиональной образовательной организации «Московский колледж деловой карьеры» (далее – Колледж) на основе федерального государственного образовательного стандарта среднего профессионального образования по специальности 44.02.02 Преподавание в начальных классах (приказ Минобрнауки РФ от 17.08.2022 № 742. и в соответствии с профессиональным стандартом «Педагог («Педагогическая деятельность в дошкольном, начальном общем, основном общем, среднем общем образовании) (Воспитатель, учитель)»», утвержденным приказом Министерства труда и социальной защиты Российской Федерации от 18 октября 2013 г. N 544н (с учетом изменений и дополнений на 5 августа 2016 года)..

1. ОБЩИЕ ПОЛОЖЕНИЯ

1.1. В соответствии с Законом Российской Федерации от 29 декабря 2012 г. №273-ФЗ «Об образовании в Российской Федерации», государственная итоговая аттестация выпускников, завершающих обучение по программам среднего профессионального образования, является обязательной.

1.2. Программа ГИА выпускников составлена в соответствии с нормативно-правовыми документами, регламентирующими содержание и процедуру проведения ГИА:

- Закон «Об образовании в Российской Федерации», №273 от 29.12.2012 г.; -Федеральный государственный образовательный стандарт среднего профессионального образования по специальности 44.02.02 Преподавание в начальных классах, (приказ Минобрнауки РФ № 742 от 17 августа 2022 года «Об утверждении федерального государственного образовательного стандарта среднего профессионального образования по специальности 44.02.02 Преподавание в начальных классах, зарегистрирован в Минюсте РФ 22.09.2022 №70193)

- Порядок проведения государственной итоговой аттестации по образовательным программам среднего профессионального образования, приказ Минобрнауки России от 16.08.2013 №968 (в актуальной редакции);

- Методические рекомендации по организации выполнения и защиты выпускной квалификационной работы в образовательных организациях, реализующих образовательные программы среднего профессионального образования по программам подготовки специалистов среднего звена (письмо Минобрнауки России от 20 июля 2015 г. №6-846).

1.3. Программа государственной итоговой аттестации является частью основной профессиональной образовательной программы среднего профессионального образования (программа подготовки специалистов среднего звена) специальности 44.02.02 Преподавание в начальных классах углубленной подготовки.

1.4. Государственная итоговая аттестация проводится в целях определения:

- соответствия результатов освоения выпускниками программы подготовки специалистов среднего звена специальности 44.02.02 Преподавание в начальных классах соответствующим требованиям федерального государственного образовательного стандарта среднего профессионального образования и работодателей;

- готовности выпускника к следующим видам деятельности и сформированности у выпускника соответствующих профессиональных компетенций (ПК):

Учитель начальных классов должен быть подготовлен к решению профессиональных задач в соответствии с видами профессиональной деятельности:

ВПД.1: Педагогическая деятельность по проектированию, реализации и анализу процесса обучения в начальном общем образовании

В результате изучения профессионального модуля обучающийся должен: **иметь практический опыт:**

анализа учебно-тематических планов и процесса обучения по всем учебным предметам начального общего образования, разработки предложений по его совершенствованию;

определения цели и задач, планирования и проведения уроков по всем программам начального общего образования;

проведения диагностики и оценки учебных достижений обучающихся с учетом особенностей возраста, класса и отдельный обучающихся;

составление педагогической характеристики обучающегося;

применение принципов страховки и самостраховки при выполнении физических упражнений;

наблюдения, анализа и самоанализа уроков, обсуждения отдельных уроков в диалоге с сокурсниками, руководителем педагогической практики, учителями, разработки предложений по их совершенствованию и коррекции;

ведения учебной документации.

уметь:

находить и использовать методическую литературу и другие источники информации, необходимой для подготовки к урокам;

определять цели и задачи урока, планировать его с учетом особенностей учебного предмета, возраста, класса, отдельных обучающихся и в соответствии с санитарно-гигиеническими нормами;

использовать различные средства, методы и формы организации учебной деятельности обучающихся на уроках по всем учебным предметам, строить их с учетом особенностей учебного предмета, возраста и уровня подготовленности обучающихся;

применять приемы страховки и самостраховки при выполнении физических упражнений, соблюдать технику безопасности на занятиях;

планировать и проводить работу с одаренными детьми в соответствии с их индивидуальными особенностями;

планировать и проводить коррекционно-развивающую работу с обучающимися, имеющими трудности в обучении;

использовать ТСО в образовательном процессе;

устанавливать педагогически целесообразные взаимоотношения с обучающимися;

проводить педагогический контроль на уроках по всем учебным предметам, осуществлять отбор контрольно-измерительных материалов, форм и методов диагностики результатов обучения;

интерпретировать результаты диагностики учебных достижений обучающихся;

оценивать процесс и результаты деятельности обучающихся на уроках по всем учебным предметам, выставлять отметки;

осуществлять самоанализ и самоконтроль при проведении уроков по всем учебным предметам;

анализировать процесс и результаты педагогической деятельности и

обучения по всем учебным предметам, корректировать и совершенствовать их;

каллиграфически писать, соблюдать нормы и правила русского языка в устной и письменной речи;

выразительно читать литературные тексты;

петь, играть на детских музыкальных инструментах, танцевать, выполнять физические упражнения;

изготавливать поделки из различных материалов;

рисовать, лепить, конструировать;

анализировать уроки для установления соответствия содержания, методов и средств, постановленным целям и задачам;

осуществлять самоанализ, самоконтроль при проведении уроков.

знать:

особенности психических познавательных процессов и учебной деятельности обучающихся;

требования ФГОС начального общего образования и примерные основные образовательные программы начального общего образования;

программы и учебно-методические комплекты, необходимые для осуществления образовательного процесса по основным образовательным программам начального общего образования;

вопросы преемственности образовательных программ дошкольного и начального общего образования;

воспитательные возможности урока в начальной школе;

методы и приемы развития мотивации учебно-познавательной деятельности на уроках по всем предметам;

особенности одаренных детей младшего школьного возраста и детей с проблемами в развитии и трудностями в обучении;

основы построения коррекционно-развивающей работы с детьми, имеющими трудности в обучении;

основы обучения и воспитания одаренных детей;

основные виды ТСО и их применение в образовательном процессе;
содержание основных учебных предметов начального общего образования в объеме достаточном для осуществления профессиональной деятельности и методику их преподавания;
требования к содержанию и уровню подготовки обучающихся;
методы и методики педагогического контроля результатов учебной деятельности обучающихся (по всем учебным предметам);
методику составления педагогической характеристики ребенка;
основы оценочной деятельности учителя начальных классов, критерии выставления отметок и виды учета успеваемости обучающихся;
педагогические и гигиенические требования к организации обучения на уроках;
логику анализа уроков;

виды учебной документации, требования к ее ведению и оформлению.

ВПД.02: Педагогическая деятельность по проектированию, реализации и анализу внеурочной деятельности обучающихся.

В результате изучения профессионального модуля обучающийся должен: **иметь практический опыт:**

анализа планов и организации внеурочной работы (научно-познавательная);

определения целей и задач, планирования, проведения, внеурочной работы в избранной области деятельности;

наблюдения, анализа и самоанализа внеурочных мероприятий и/или занятий кружков (клубов), обсуждения отдельных мероприятий или занятий в диалоге с сокурсниками, руководителем педагогической практики, учителями, разработки предложений по их совершенствованию и коррекции;

наблюдения за детьми и педагогической диагностики познавательных интересов, интеллектуальных способностей обучающихся;

ведение документации, обеспечивающей организацию внеурочной работы в научно-познавательной области деятельности;

уметь:

находить и использовать методическую литературу и другие источники информации, необходимой для проведения внеурочной работы в научно-познавательной области деятельности;

определять педагогические цели и задачи организации внеурочной деятельности в избранной области с учетом возраста обучающихся;

составлять планы внеурочных занятий с учетом особенностей научно-познавательной области деятельности, возраста обучающихся и в соответствии с санитарно-гигиеническими нормами;

использовать различные методы и формы организации внеурочной работы, строить их с учетом возрастных и индивидуально-психологических особенностей обучающихся;

устанавливать педагогически целесообразные взаимоотношения с обучающимися;

планировать ситуации, стимулирующие общение обучающихся в процессе внеурочной деятельности, использовать вербальные и невербальные средства педагогической поддержки детей испытывающих затруднения в общении;

мотивировать обучающихся, родителей (лиц, их заменяющих) к участию во внеурочной деятельности, сохранять состав обучающихся в течение срока обучения;

планировать и проводить педагогически целесообразную работу с родителями (лицами, их заменяющими);

подбирать и использовать на занятии дидактические материалы;

использовать различные методы и приемы обучения;

осуществлять самоанализ и самоконтроль при проведении внеурочных занятий;

выявлять, развивать и поддерживать творческие способности обучающихся;

составлять индивидуальную программу работы с одаренными детьми;

применять разнообразные формы работы с семьей;
вести диалог с администрацией образовательной организации по вопросам организации внеурочной работы в научно-познавательной области деятельности;

анализировать организацию внеурочной работы в избранной области деятельности;

знать:

сущность, цель, задачи, функции, содержание, формы и методы организации внеурочной работы в научно-познавательной деятельности;

особенности определения целей и задач внеурочной работы в начальной школе;

теоретические основы и методику планирования внеурочной работы с учетом возрастных и индивидуальных особенностей обучающихся;

педагогические и гигиенические требования к организации внеурочной работы;

методические основы организации внеурочной работы в научно-познавательной области деятельности;

особенности общения обучающихся;

методы, приемы и формы организации общения обучающихся;

методические основы и особенности работы с обучающимися, одаренными в научно-познавательной области деятельности;

способы выявления педагогом интересов и способностей обучающихся;

формы и методы взаимодействия с родителями обучающихся или лицами, их заменяющими, как субъектами образовательного процесса;

логику анализа внеурочных мероприятий и занятий;

виды документации, требования к ее оформлению.

ВПД.03: *Воспитательная деятельность, в том числе классное руководство.*

В результате изучения профессионального модуля обучающийся должен: **иметь практический опыт:**

- педагогического наблюдения, диагностики и интерпретации полученных результатов;
- анализа планов и организации деятельности классного руководителя, разработки предложений по их коррекции;
- определения цели и задач, планирования деятельности классного руководителя;
- планирования, организации и проведения внеурочных мероприятий;
- определения целей и задач работы с отдельной семьей по результатам наблюдений за ребенком, изучения особенностей семейного воспитания;
- наблюдения, анализа и самоанализа внеурочных мероприятий, обсуждения отдельных мероприятий в диалоге с сокурсниками, руководителем педагогической практики, мастерами, разработки предложений по их совершенствованию и коррекции;

уметь:

выбирать методы педагогической диагностики личности обучающихся, развития группы, составлять программу педагогического наблюдения, проводить его и анализировать результаты;

формулировать цели и задачи воспитания и обучения класса и отдельных обучающихся с учётом возрастных и индивидуальных особенностей;

планировать деятельность классного руководителя;

оказывать педагогическую поддержку в процессе адаптации детей к условиям образовательной организации;

совместно с обучающимися планировать внеурочные мероприятия, организовывать их подготовку и проведение;

использовать разнообразные методы, формы, средства обучения и воспитания при проведении внеурочных мероприятий;

организовывать детский досуг, вовлекать детей в различные виды общественно-полезной деятельности и детские творческие объединения;

осуществлять самоанализ, самоконтроль при проведении внеурочных мероприятий;

создавать условия для развития ученического самоуправления, формирования благоприятного психологического микроклимата и сотрудничества обучающихся в классе;

помогать обучающимся предотвращать и разрешать конфликты;

составлять план работы с родителями (лицами, их заменяющими);

вести диалог с родителями (лицами, их заменяющими);

организовывать и проводить разнообразные формы работы с семьей, привлекать родителей к проведению совместных мероприятий;

изучать особенности семейного воспитания обучающихся;

формулировать цели и задачи работы с семьей с учетом специфики семейного воспитания, возрастных и индивидуальных особенностей детей;

анализировать процесс и результаты работы с родителями;

использовать разнообразные методы, формы и приёмы взаимодействия с членами педагогического коллектива, представителями администрации по вопросам обучения и воспитания обучающихся класса;

анализировать процесс и результаты классного руководства, внеклассные мероприятия;

знать:

теоретические и методические основы деятельности классного руководителя;

методику педагогического наблюдения, основы интерпретации полученных результатов и формы их представления;

особенности адаптации обучающихся к условиям начального общего образования;

возрастные и индивидуальные особенности обучающихся;

основные документы о правах ребенка и обязанностях взрослых по отношению к детям;

особенности процесса социализации обучающихся;

условия развития ученического самоуправления в общеобразовательной организации, формирования благоприятного психологического микроклимата и сотрудничества обучающихся в классе;

особенности работы классного руководителя с социально неадаптированными (дезадаптированными) детьми;

теоретические основы и методику планирования внеурочной деятельности, формы проведения внеурочных мероприятий;

содержание, формы, методы и средства организации различных видов внеурочной деятельности и общения;

педагогические и гигиенические требования к организации и проведению различных видов внеурочной работы;

основы делового общения;

особенности планирования, содержание, формы и методы работы с родителями (лицами, их заменяющими);

задачи и содержание семейного воспитания;

особенности современной семьи;

содержание и формы работы с семьей;

способы диагностики результатов воспитания;

методы, формы и приемы взаимодействия с членами педагогического коллектива, представителями администрации;

логику анализа деятельности классного руководителя.

ВПД.04: *Преподавание дисциплин художественно-эстетического цикла в начальной школе.*

Целью данного вида профессиональной деятельности являются:

- воспитание эстетических чувств, интереса к изобразительному искусству;

- развитие воображения, способности к восприятию искусства, умений и навыков сотрудничества в художественной деятельности, желания и умения подходить к любой своей деятельности творчески;

- освоение первоначальных знаний о различных видах изобразительного искусства, овладение элементарной художественной грамотой;

- приобретение опыта работы в различных видах художественно-творческой деятельности, разными художественными материалами.

Задачами данного вида профессиональной деятельности являются:

- совершенствование эмоционально-образного восприятия произведений искусства и окружающего мира;

- развитие способности видеть проявление художественной культуры в реальной жизни;

- формирование навыков работы с различными художественными материалами.

В результате изучения профессионального модуля ПМ.04 обучающийся должен: **иметь практический опыт:**

– организации различных видов продуктивной деятельности дошкольников;

- анализа учебно-методических комплектов, разработки учебно-методических материалов на основе ФГОС начального общего образования, примерных программ начального общего образования с учетом типа образовательной организации, особенностей класса и отдельных обучающихся;

- участия в создании предметно-развивающей среды в кабинете;

- изучения и анализа педагогической и методической литературы по проблемам начального общего образования, подготовки и презентации отчетов, рефератов, докладов;

- оформления портфолио педагогических достижений;

- презентации педагогических разработок в виде отчетов, рефератов, выступлений;

- участия в исследовательской и проектной деятельности;

уметь:

- изготавливать поделки из различных материалов;
 - рисовать, лепить, конструировать;
 - анализировать ФГОС, примерные образовательные программы начального общего образования, вариативные (авторские) программы и учебники по предметам общеобразовательной программы;
 - определять цели и задачи, планировать обучение и воспитание обучающихся;
 - осуществлять планирование с учетом возрастных и индивидуально-психологических особенностей обучающихся;
 - определять педагогические проблемы методического характера и находить способы их решения;
 - адаптировать имеющиеся методические разработки;
 - сравнивать эффективность применяемых методов начального общего образования, выбирать наиболее эффективные образовательные технологии с учетом типа образовательной организации и особенностей возраста обучающихся;
 - создавать в кабинете предметно-развивающую среду;
 - готовить и оформлять отчеты, рефераты, конспекты;
 - с помощью руководителя определять цели, задачи, планировать исследовательскую и проектную деятельность в области начального общего образования;
 - использовать методы и методики педагогического исследования и проектирования, подобранные совместно с руководителем;
 - оформлять результаты исследовательской и проектной работы;
 - определять пути самосовершенствования педагогического мастерства;
- знать:**
- технологии художественной обработки материалов;
 - основы изобразительной грамоты, приемы рисования, лепки, аппликации и конструирования

- теоретические основы методической деятельности учителя начальных классов;
- теоретические основы, методику планирования в начальном образовании, требования к оформлению соответствующей документации;
- особенности современных подходов и педагогических технологий в области начального общего образования;
- концептуальные основы и содержание примерных программ начального общего образования;
- концептуальные основы и содержание вариативных программ начального общего образования;
- педагогические, гигиенические, специальные требования к созданию предметно-развивающей среды в кабинете;
- источники, способы обобщения, представления и распространения педагогического опыта;
- логику подготовки и требования к устному выступлению, отчету, реферированию, конспектированию;
- основы организации опытно-экспериментальной работы в сфере образования.

2. ФОРМА И ВИД ГОСУДАРСТВЕННОЙ ИТОГОВОЙ АТТЕСТАЦИИ

2.1. Государственная итоговая аттестация по программе подготовки специалистов среднего звена специальности 44.02.02 Преподавание в начальных классах проводится в форме **демонстрационного экзамена и защиты дипломного проекта (работы).**

2.2 Демонстрационный экзамен является первым этапом государственной итоговой аттестации. Для разработки фондов оценочных средств образовательная организация может руководствоваться: - стандартами Ворлдскиллс; - процедурами аттестации выпускников Центрами оценки квалификаций, другими элементами оценки квалификаций, действующими на рынке труда.

2.3. Выпускная квалификационная работа способствует систематизации и закреплению знаний выпускника по специальности при решении конкретных задач, а также выяснению уровня подготовки выпускника к самостоятельной работе.

2.4. Выпускная квалификационная работа по образовательной программе специальности 44.02.02 Преподавание в начальных классах выполняется в виде дипломной работы.

2.5. Сроки проведения каждой формы ГИА регламентируются образовательной организацией в календарном графике учебного процесса на текущий учебный год.

2.6. На государственную итоговую аттестацию выпускник может представить портфолио индивидуальных образовательных (профессиональных) достижений, свидетельствующих об оценках его квалификации (сертификаты, дипломы и грамоты по результатам участия в олимпиадах, конкурсах, выставках, характеристики с места прохождения практики или с места работы и т.д.).

3. ОБЪЕМ ВРЕМЕНИ НА ПОДГОТОВКУ И ПРОВЕДЕНИЕ ГОСУДАРСТВЕННОЙ ИТОГОВОЙ АТТЕСТАЦИИ, СРОКИ ПРОВЕДЕНИЯ

3.1. Федеральным государственным образовательным стандартом по специальности среднего профессионального образования 44.02.02 Преподавание в начальных классах, рабочим учебным планом и календарным учебным графиком отведено на подготовку и проведение государственной итоговой аттестации 6 недель.

3.2. Сроки проведения государственной итоговой аттестации Основные сроки проведения государственной итоговой аттестации определены календарным учебным графиком на 2022 – 2023 учебный год: с 18 мая по 28 июня 2023 г.

Дополнительные сроки проведения государственной итоговой аттестации:

- для лиц, не прошедших государственной итоговой аттестации по уважительной причине - с 29 июня 2023 г. (в течение четырех месяцев со дня подачи заявления выпускником);

- для лиц, не прошедших государственной итоговой аттестации по неуважительной причине или показавших неудовлетворительные результаты – с 01 января 2024 г. (не ранее шести месяцев после основных сроков проведения государственной итоговой аттестации);

- для лиц, подавших апелляцию о нарушении порядка проведения ГИА и получивших положительное решение апелляционной комиссии с 29 июня 2023 г.

4. УСЛОВИЯ ПОДГОТОВКИ И ПРОЦЕДУРА ПРОВЕДЕНИЯ ГОСУДАРСТВЕННОЙ ИТОГОВОЙ АТТЕСТАЦИИ ВЫПУСКНИКОВ

4.1. Подготовительный период

4.1.1. Не менее чем за шесть месяцев до государственной итоговой аттестации преподавателями выпускающей предметно-цикловой комиссии разрабатываются, а директором ПОУ утверждаются после обсуждения на заседании педагогического совета с участием председателя государственной экзаменационной комиссии и учебной частью доводятся до сведения выпускников: - программа государственной итоговой аттестации; - требования к выпускной квалификационной работе; - критерии оценки выпускной квалификационной работы.

4.1.2. Темы выпускной квалификационной работы (далее — ВКР), соответствующие содержанию одного или нескольких профессиональных модулей, входящих в образовательную программу, рассматриваются на заседании выпускающей предметно-цикловой комиссии, согласовываются с заместителем директора по УР.

4.1.3. Выпускнику предоставляется право выбора темы ВКР, а также право предложения своей темы с необходимым обоснованием целесообразности ее разработки для практического применения.

4.1.4. Закрепление тем ВКР (с указанием руководителей и сроков выполнения) за студентами выпускных групп оформляется приказом директора ПОУ.

4.1.5. По утвержденным темам разрабатываются индивидуальные задания для каждого выпускника. Задания рассматриваются соответствующими предметно-цикловыми комиссиями, подписываются руководителем ВКР и утверждаются заместителем директора по учебной работе.

4.1.6. Закрепление за выпускниками тем выпускных квалификационных работ, назначение руководителей и консультантов осуществляются приказом

директора ПОУ не позднее, чем за две недели до выхода на преддипломную практику.

4.1.7. На этапе подготовки к государственной итоговой аттестации подготавливаются следующие документы и бланки для обеспечения работы ГЭК:

- приказ с утверждением председателя государственной экзаменационной комиссии (по представлению кандидатуры профессиональной образовательной организацией);
- приказ о составе государственной экзаменационной комиссии;
- приказ о составе апелляционной комиссии;
- приказ о закреплении тем выпускных квалификационных работ;
- сводная ведомость итоговых оценок за весь курс обучения;
- приказ о допуске к государственной итоговой аттестации;
- расписание (график) защиты ВКР;
- бланки (книга) протоколов заседаний ГЭК;
- бланки протоколов заседания апелляционной комиссии.

4.2. Порядок проведения демонстрационного экзамена

Обязательным элементом ГИА является демонстрационный экзамен.

В ходе ГИА оценивается степень соответствия сформированных компетенций выпускников требованиям ФГОС.

Государственная итоговая аттестация должна быть организована как демонстрация выпускником выполнения одного или нескольких основных видов деятельности по профессии/специальности.

Для государственной итоговой аттестации по программе Колледжем разработана программа государственной итоговой аттестации и фонды оценочных средств.

Задания для демонстрационного экзамена разрабатываются на основе ФГОС, с учетом требований профессиональных стандартов и с учетом оценочных материалов, разработанных союзом «Агентство развития

профессиональных сообществ и рабочих кадров «Молодые профессионалы (Ворлдскиллс Россия)».

Фонды оценочных средств для проведения государственной итоговой аттестации включают типовые задания для демонстрационного экзамена, примеры тем дипломных работ, описание процедур и условий проведения государственной итоговой аттестации, критерии оценки.

Проведение демонстрационного экзамена проводится в соответствии с
ОЦЕНОЧНЫМИ МАТЕРИАЛАМИ ДЛЯ ДЕМОСТРАЦИОННОГО ЭКЗАМЕНА ПО СТАНДАРТАМ ВОРЛДСКИЛЛС РОССИЯ ПО КОМПЕТЕНЦИИ «ПРЕПОДАВАНИЕ В МЛАДШИХ КЛАССАХ»

4.2. Руководство подготовкой и защитой выпускной квалификационной работы

4.2.1. Для подготовки выпускной квалификационной работы выпускнику назначается руководитель и, при необходимости, - консультанты по отдельным частям ВКР. К руководству ВКР привлекаются высококвалифицированные специалисты из числа педагогических работников ПОУ, имеющих высшее профессиональное образование, соответствующее профилю специальности. К каждому руководителю может быть одновременно прикреплено не более восьми дипломников.

4.2.2. Руководитель выпускной квалификационной работы:

- разрабатывает индивидуальные задания по выполнению ВКР;
- оказывает помощь выпускнику в разработке плана ВКР;
- совместно с выпускником разрабатывает индивидуальный график выполнения ВКР;
- консультирует закрепленных за ним выпускников по вопросам содержания и последовательности выполнения ВКР;
- оказывает выпускнику помощь в подборе необходимой литературы;
- осуществляет контроль за ходом выполнения ВКР в соответствии с установленным графиком;

- оказывает помощь выпускнику в подготовке презентации и выступления на защите ВКР;

- подготавливает отзыв на ВКР.

Основная функция преподавателя-консультанта - консультирование по вопросам содержания и последовательности выполнения соответствующей части работы.

4.2.3. Часы консультирования входят в общие часы руководства ВКР и распределяются между руководителем и консультантом (ами).

Общее количество часов, отведенных на консультации по ВКР на каждого дипломника, - 10.

4.2.4. По завершении выпускником написания ВКР руководитель подписывает ее и вместе с заданием и своим письменным отзывом передает в учебную часть.

4.3. Рецензирование выпускных квалификационных работ

4.3.1. Выполненные ВКР рецензируются специалистами из числа работодателей соответствующего профиля.

4.3.2. Рецензия должна включать:

- актуальность работы;
- отличительные положительные стороны работы;
- практическое значение; - недостатки и замечания;
- общую оценку ВКР, отражающую уровень продемонстрированных профессиональных и общих компетенций.

4.3.3. Содержание рецензии доводится до сведения обучающегося не позднее, чем за три дня до защиты ВКР.

4.3.4. Внесение изменений в ВКР после получения рецензии не допускается.

4.3.5. Заместитель директора ПОУ по учебной работе при наличии положительного отзыва руководителя и рецензии решает вопрос о допуске

выпускника к защите и передает ВКР в ГЭК не позднее, чем за три дня до начала государственной итоговой аттестации.

4.4. Защита выпускной квалификационной работы

4.4.1. К защите ВКР допускается студент, не имеющий академической задолженности и в полном объеме выполнивший учебный план или индивидуальный учебный план по осваиваемой образовательной программе среднего профессионального образования.

4.4.2. Студентам и лицам, привлекаемым к государственной итоговой аттестации, во время ее проведения запрещается иметь при себе и использовать средства связи. Защита ВКР проводится на открытом заседании ГЭК с участием не менее двух третей ее состава.

4.4.3. На защиту ВКР отводится до одного академического часа на одного студента. Процедура защиты включает:

- доклад студента (не более 15 минут);
- вопросы членов комиссии;
- ответы студентов;
- чтение рецензии и отзыва.

Допускается выступление руководителя, а также рецензента, если они присутствуют на заседании ГЭК.

4.4.4. Во время доклада обучающийся может использовать подготовленный наглядный материал, иллюстрирующий основные положения ВКР, в том числе с применением информационно-коммуникационных технологий.

4.4.5. Результаты защиты ВКР обсуждаются на закрытом заседании ГЭК и оцениваются простым большинством голосов членов ГЭК, участвующих в заседании. При равном числе голосов мнение председателя является решающим.

4.5. Порядок проведения государственной итоговой аттестации для

выпускников из числа лиц с ограниченными возможностями здоровья

4.5.1. При проведении государственной итоговой аттестации выпускников из числа лиц с ограниченными возможностями здоровья обеспечивается соблюдение следующих общих требований:

- проведение государственной итоговой аттестации выпускников для лиц с ограниченными возможностями здоровья в одной аудитории совместно с выпускниками, не имеющими ограниченных возможностей здоровья, если это не создает трудностей для выпускников при прохождении государственной итоговой аттестации;

- присутствие в аудитории ассистента, оказывающего выпускникам необходимую техническую помощь с учетом их индивидуальных особенностей (занять рабочее место, передвигаться, прочитать и оформить задание, общаться с членами государственной экзаменационной комиссии); - пользование необходимыми выпускникам техническими средствами при прохождении государственной итоговой аттестации с учетом их индивидуальных особенностей;

- обеспечение возможности беспрепятственного доступа выпускников в аудитории, туалетные и другие помещения, а также их пребывания в указанных помещениях (наличие пандусов, поручней, расширенных дверных проемов, лифтов, при отсутствии лифтов аудитория должна располагаться на первом этаже; наличие специальных кресел и других приспособлений).

4.5.2. Дополнительно при проведении государственной итоговой аттестации обеспечивается соблюдение следующих требований в зависимости от категорий выпускников с ограниченными возможностями здоровья:

а) для слабовидящих:

- обеспечивается индивидуальное равномерное освещение не менее 300 люкс;

- выпускникам для выполнения задания при необходимости предоставляется увеличивающее устройство;

- задания для выполнения, а также инструкция о порядке проведения государственной аттестации оформляются увеличенным шрифтом;

б) для глухих и слабослышащих:

- обеспечивается наличие звукоусиливающей аппаратуры коллективного пользования;

- при необходимости предоставляется звукоусиливающая аппаратура индивидуального пользования.

4.5.3. Для создания определенных условий проведения государственной итоговой аттестации выпускников с ограниченными возможностями здоровья выпускники или их родители (законные представители) несовершеннолетних выпускников не позднее, чем за три месяца до начала государственной итоговой аттестации подают письменное заявление о необходимости создания для них специальных условий при проведении государственной итоговой аттестации.

5. ТРЕБОВАНИЯ К ВЫПУСКНОЙ КВАЛИФИКАЦИОННОЙ РАБОТЕ

5.1. Выпускная квалификационная работа выполняется в форме дипломной работы или дипломного проекта. ВКР-дипломная работа может быть практического, исследовательского или опытно-экспериментального характера.

5.2. По структуре ВКР-дипломная работа практического характера состоит из:

- введения, в котором раскрывается актуальность и значение темы, формулируется цель, объект, предмет, задачи, методы работы;

- основной части, которая обычно направлена на решение выбранной проблемы и состоит из проектирования педагогической деятельности, описания ее реализации, оценки ее результативности. Практическая часть может включать в себя систему разработанных занятий, уроков, внеклассных форм работы, комплектов учебно-наглядных или учебно-методических

пособий, описание опыта практической работы (отдельного педагога, системы обучения, воспитания конкретного образовательного учреждения) с обоснования их разработки и методическими указаниями по их применению);

- заключения, в котором содержатся выводы и рекомендации относительно возможностей практического применения материалов работы;
- списка используемой литературы;
- приложения;

По структуре ВКР-дипломная работа опытно-экспериментального характера состоит из:

- введения, в котором раскрывается актуальность и значение темы, формулируется цель, объект, предмет, гипотеза, задачи, методы исследования;
- основной части, которая обычно состоит из двух разделов. В первом разделе содержатся теоретические основы разрабатываемой темы, а во втором – практическая часть, в которой содержатся план проведения эксперимента, характеристика методов экспериментальной работы (не менее 2-х), обоснование выбранного метода, основные этапы эксперимента, обработка и анализ результатов;
- заключения, в котором содержатся выводы и рекомендации относительно возможностей практического применения материалов работы;
- списка используемой литературы;
- приложения.

По структуре ВКР-дипломная работа исследовательского характера состоит из:

- введения, в котором раскрывается актуальность выбора темы, формулируются компоненты методологического аппарата: объект, предмет, проблема, цель, задачи, методы работы;
- теоретической части, в которой содержатся теоретические основы изучаемой проблемы;
- практической части, в которой описана база исследования, методики, анализ констатирующего этапа исследования;

- заключения, в котором содержатся выводы и рекомендации относительно возможностей практического применения полученных результатов:

- списка используемой литературы;
- приложения.

По структуре ВКР- дипломный проект состоит из:

- пояснительной записки, в которой раскрывается актуальность и значение темы, формулируется цель, задачи работы, дается теоретическое и аналитическое обоснование принятых в проекте решений: обоснование содержания, структуры, отбора тем проекта и т.д.;

- практической части, в которой представлен продукт творческой деятельности (картины, художественные произведения, методические рекомендации, сценарии, система наглядных пособий по теме или разделу, печатные и электронные учебные пособия, компьютерные обучающие программы и др.);

- заключения, в котором содержатся выводы и рекомендации относительно возможностей практического применения материалов работы;

- списка используемой литературы;
- экспертные заключения относительно возможности применения продукта творческой деятельности в профессиональной деятельности.

5.3. Объем основной части ВКР должен быть в пределах 45 - 50 страниц печатного текста.

Основную часть ВКР составляют:

- титульный лист;
- содержание (оглавление);
- введение;
- главы основной части ВКР (теоретическая и практическая);
- заключение;
- список используемой литературы.

Приложение не является основной частью ВКР, объем приложения не ограничен.

5.4. Все тексты печатаются на стандартной бумаге формата А4 (размер 210 x 274 мм) на одной стороне листа, межстрочный интервал – полуторный, шрифт 14 пт (Times New Roman). Размер полей: верхнее – 25 мм, левое - 30 мм, нижнее – 25 мм, правое - 10 мм. Размер абзацного отступа – 12 мм, расстановка переносов – автоматическая. Текст названий глав ВКР должен быть пронумерован арабскими цифрами в пределах всей работы. Текст основной части подразделяется на параграфы, которые следует нумеровать арабскими цифрами внутри каждой главы. Основная часть ВКР может содержать до 10 параграфов. Главы и параграфы должны иметь содержательные заголовки с заглавной буквы. Все заголовки выделяются полужирным шрифтом. Если заголовок состоит из двух предложений, между предложениями ставится точка. В конце заголовка точка не ставится. Все иллюстрации, рисунки, схемы, диаграммы, таблицы должны иметь номера и подписи, поясняющие их содержание.

При оформлении таблиц, схем, диаграмм и прочих наглядных средств необходимо соблюдать следующие правила. Все таблицы (схемы, диаграммы), если их несколько, нумеруют арабскими цифрами в пределах всего текста. Над правым верхним углом таблицы помещают надпись «Таблица» с указанием порядкового номера таблицы (например, Таблица 2.6 без знака № перед цифрой и без точки после нее). Таблицы нумеруются над изображением, в правой части листа. Ниже следует название, отражающее содержание таблицы.

Все иллюстрации к ВКР (графики, диаграммы, схемы, фотографии и т.д.) именуется рисунками. Рисунки желательно располагать в приложении. В тексте работы их размещают тогда, когда они могут придать излагаемому материалу ясность, конкретность и образность. Рисунки нумеруются под изображением, выравнивание по центру. Название пишется непосредственно после номера (например, Рисунок 2.1. Уровень произвольного внимания).

Нумерация страниц должна быть сквозной. Первая страница – титульный лист (номер страницы не ставится: подразумевается), вторая страница – содержание (оглавление, номер страницы не ставится: подразумевается) и т.д. Номер страницы ставится с Введения с цифры 3. Номер страницы проставляется арабскими цифрами в правом нижнем углу.

Текст и материалы ВКР должны быть сброшюрованы в определенном порядке после консультации с руководителем и переплетены твердой обложкой. Титульный лист ВКР включает:

- полное название учреждения, где выполнена работа (**Автономная некоммерческая организация профессиональная образовательная организация «Московский колледж деловой карьеры»** - верхнее поле листа по центру жирным шрифтом);

- ФИО автора ВКР жирным шрифтом - ниже по центру, далее обычным шрифтом студент (ка) курса;

- ниже – по центру название темы (с заглавной буквы, выделяется жирным шрифтом увеличенного размера, до 16);

- ниже – по центру выпускная квалификационная по специальности (согласно классификатору) шрифтом 14 размера;

- ФИО руководителя – после слова «руководитель»: нижнее поле листа по правому краю;

- населенный пункт и год выполнения работы – нижнее поле по центру.

5.5. Перечень литературы, использованной в ВКР, оформляется в алфавитном порядке: указывается фамилия и инициалы автора, полностью наименование труда, город и название издательства, год издания, а для периодических изданий – фамилия и инициалы автора, название статьи, название журнала (сборника), год издания, его номер, номера страниц.

Список литературы должен включать не менее 25 источников. К защите не допускаются ВКР без ссылок на литературные источники. Допустимо краткое реферативное изложение материала со ссылкой на источник. Ссылки в обязательном порядке делаются при цитировании отдельных положений и

выводов других авторов; при заимствовании таблиц, графиков, иллюстраций, методик; при анализе статьи или монографии, опубликованных трудов других авторов. При ссылке на литературный источник его название в тексте не приводится, но обязательно указывается в квадратных скобках номер источника, указанного в списке использованной литературы, составленного автором студентом-автором ВКР. При цитировании дополнительно указывается страница источника, откуда использована цитата, например, [5, с. 12].

5.6. На защите выпускной квалификационной работы выпускник представляет доклад (не более 7 минут), в котором он излагает цель, задачи, объект, предмет, методы исследования, гипотезу, результаты и выводы, обосновывает их, отмечает практическую значимость применения материалов работы.

Примерный план публичной защиты выпускной квалификационной работы:

1. Приветствие.
2. Название темы исследования.
3. Цель выступления.
4. Актуальность исследования (обоснование выбора темы исследования).
5. Цель исследования и способы её достижения.
6. Результаты, полученные в ходе исследования.
7. Выводы.
8. Перспективы проведённого исследования
9. Благодарность за внимание.
10. Ответы на вопросы.
11. Благодарность за интерес и вопросы по теме исследования.

При выступлении может использоваться различный демонстрационный материал:

1. Приборы, модели, конструкции и другие наглядные предметы. Студенту необходимо заранее предусмотреть (подготовить) место для размещения наглядных предметов. При демонстрации работы необходимо соблюдать технику безопасности, чистоту помещения и сохранность использованных предметов.

2. Слайды, кино- и видеоролики, компьютерные презентации. Студенту надо заранее предусмотреть (подготовить и проверить) технические и организационные средства демонстрации видеоматериалов.

3. Плакаты, схемы, чертежи, таблицы, графики, рисунки и другие материалы, использованные в презентации и оформленные при необходимости на бумажном носителе. Возможен вариант, когда выступающий заранее готовит необходимое количество малоформатных копий плакатов, схем и т. д. и до выступления раздаёт их присутствующим.

4. Записи на доске. Студенту необходимо учитывать временные затраты на запись, следить за чёткостью и аккуратностью её исполнения.

К слайдам компьютерной презентации предъявляются следующие требования:

- выдержаны в едином стиле;
- содержат трудно воспринимаемую информацию (формулы, таблицы, рисунки, схемы и т. п.);
- включают графики, диаграммы, дающие визуальную поддержку вносящие ясность;
- напечатаны достаточно крупно, чтобы все их могли прочесть;
- имеют не больше девяти элементов на странице (правило: $7 + 2$);
- имеют списки с отступами, показывающие иерархию.

При использовании слайдов необходимо:

- оставлять слайд на виду, только пока он нужен;
- не читать всё, что представлено на слайде;
- использовать цвет, шрифт, чтобы подчеркнуть важные моменты;
- показывать их по очереди;

- говорить, повернувшись к слушателям, а не к презентации.

6. КРИТЕРИИ ОЦЕНКИ ВЫПУСКНОЙ КВАЛИФИКАЦИОННОЙ РАБОТЫ

6.1. Результаты защиты ВКР определяются оценками «отлично», «хорошо», «удовлетворительно», «неудовлетворительно» и объявляются в тот же день после оформления в установленном порядке протокола заседания ГЭК.

Оценка выпускных квалификационных работ осуществляется по технологическим картам.

6.2. При выставлении итоговой оценки по защите ВКР учитывается:

- качество устного доклада выпускника;
- качество наглядного материала, иллюстрирующего основные положения ВКР;
- глубина и точность ответов на вопросы;
- оценка рецензента;
- отзыв руководителя.

7. ОРГАНИЗАЦИЯ РАБОТЫ ГОСУДАРСТВЕННОЙ ЭКЗАМЕНАЦИОННОЙ КОМИССИИ

7.1. В целях определения соответствия результатов освоения студентами программы подготовки специалистов среднего звена специальности 44.02.02 Преподавание в начальных классах требованиям федерального государственного образовательного стандарта среднего профессионального образования приказом директора ПОУ формируется государственная экзаменационная комиссия из педагогических работников АНО ПОО «МКДК», лиц, приглашенных из сторонних организаций, в том числе педагогических работников, представителей работодателей или их объединений, направление деятельности которых соответствует области профессиональной деятельности, к которой готовятся выпускники.

7.2. Государственную экзаменационную комиссию возглавляет председатель, который организует и контролирует деятельность экзаменационной комиссии, обеспечивает единство требований, предъявляемых к выпускникам. Председатель государственной экзаменационной комиссии утверждается не позднее 20 декабря текущего года на следующий календарный год (1 января по 31 декабря) приказом директора департамента образования и науки г. Москвы по представлению колледжа. Председателем государственной экзаменационной комиссии утверждается лицо, не работающее в образовательной организации, из числа:

- руководителей или заместителей руководителей организаций, осуществляющих образовательную деятельность, соответствующую области профессиональной деятельности, к которой готовятся выпускники;
- представителей работодателей или их объединений, направление деятельности которых соответствует области профессиональной деятельности, к которой готовятся выпускники.

7.3. Руководитель образовательной организации является заместителем председателя ГЭК. В случае создания в образовательной организации нескольких ГЭК назначается несколько заместителей председателя государственной экзаменационной комиссии из числа заместителей руководителя образовательной организации или педагогических работников.

7.4. Заседания ГЭК проводятся по утвержденному директором ПОУ графику (расписанию).

7.5. Для работы ГЭК подготавливаются следующие документы:

- ФГОС СПО по специальности 44.02.02 Преподавание в начальных классах;
- программа государственной итоговой аттестации по образовательной программе;
- приказ уполномоченного органа об утверждении председателя государственной экзаменационной комиссии;

- приказ директора ПОУ об утверждении состава государственной экзаменационной комиссии по образовательной программе;
- приказ о допуске выпускников к государственной итоговой аттестации (на основании протокола педсовета);
- документы, подтверждающие освоение выпускниками компетенций при изучении теоретического материала и прохождении практики по каждому из видов профессиональной деятельности (профессиональному модулю): ведомости экзаменов (квалификационных) по профессиональным модулям, аттестационные листы по видам производственной практики и др.;
- сводная ведомость итоговых оценок выпускников;
- ВКР с отзывами руководителей и рецензиями;
- книга протоколов заседаний ГЭК.

7.6. Решения о выставлении оценки принимаются на закрытых заседаниях простым большинством голосов членов комиссии, участвующих в заседании, при обязательном присутствии председателя комиссии или его заместителя. При равном количестве голосов голос председательствующего на заседании ГЭК является решающим.

7.7. Выпускникам, успешно защитившим ВКР, присваивается квалификация «Учитель начальных классов» с получением диплома о среднем профессиональном образовании. При условии прохождения ГИА с оценкой «5» (отлично) и наличии 75% и более отличных оценок по всем дисциплинам и профессиональным модулям, видам производственной практики в итоговой ведомости ГЭК принимает решение о выдаче выпускнику диплома с отличием.

7.8. Решение ГЭК оформляется протоколом, который подписывается председателем (в случае отсутствия председателя – его заместителем), членами и секретарем ГЭК и хранится в архиве образовательной организации.

Решение ГЭК о присвоении квалификации и выдаче диплома выпускникам оформляется протоколом ГЭК и приказом директора ПОУ.

7.9. ГЭК действует в течение одного календарного года.

8. ПОРЯДОК ПОДАЧИ И РАССМОТРЕНИЯ АПЕЛЛЯЦИЙ

8.1. По результатам ГИА выпускник, участвовавший в ГИА, имеет право подать в апелляционную комиссию письменное апелляционное заявление о нарушении, по его мнению, установленного порядка проведения ГИА и (или) несогласии с ее результатами (далее - апелляция).

8.2. Апелляция подается лично выпускником или родителями (законными представителями) несовершеннолетнего выпускника в апелляционную комиссию АНО ПОО «МКДК». Апелляция о нарушении порядка проведения ГИА подается непосредственно в день проведения ГИА. Апелляция о несогласии с результатами ГИА подается не позднее следующего рабочего дня после объявления результатов ГИА.

8.3. Апелляция рассматривается апелляционной комиссией не позднее трех рабочих дней с момента ее поступления.

8.4. Состав апелляционной комиссии утверждается АНО ПОО «МКДК» одновременно с утверждением состава ГЭК приказом директора АНО ПОО «МКДК».

8.5. Апелляционная комиссия из председателя, не менее пяти членов из числа педагогических работников АНО ПОО «МКДК», не входящих в данном учебном году в состав ГЭК и секретаря. Председателем апелляционной комиссии является директор АНО ПОО «МКДК» либо лицо, исполняющее в установленном порядке обязанности заместителя директора. Секретарь избирается из числа членов апелляционной комиссии.

8.6. Апелляция рассматривается на заседании апелляционной комиссии с участием не менее двух третей ее состава. На заседание апелляционной комиссии приглашается председатель соответствующей ГЭК. Выпускник, подавший апелляцию, имеет право присутствовать при рассмотрении апелляции. С несовершеннолетним выпускником имеет право присутствовать один из родителей (законных представителей). Указанные лица должны иметь при себе документы, удостоверяющие личность.

8.7. Рассмотрение апелляции не является передачей ГИА.

8.8. При рассмотрении апелляции о нарушении порядка проведения ГИА апелляционная комиссия устанавливает достоверность изложенных в ней сведений и выносит одно из решений:

- об отклонении апелляции, если изложенные в ней сведения о нарушениях порядка проведения ГИА выпускника не подтвердились и/или не повлияли на результат ГИА;

- об удовлетворении апелляции, если изложенные в ней сведения о допущенных нарушениях порядка проведения ГИА выпускника подтвердились и повлияли на результат ГИА.

В последнем случае результат проведения ГИА подлежит аннулированию, в связи с чем протокол о рассмотрении апелляции не позднее следующего рабочего дня передается в ГЭК для реализации решения комиссии. Выпускнику предоставляется возможность пройти ГИА в дополнительные сроки, установленные АНО ПОО «МКДК».

8.9. Для рассмотрения апелляции о несогласии с результатами ГИА, полученными при защите выпускной квалификационной работы, секретарь ГЭК не позднее следующего рабочего дня с момента поступления апелляции направляет в апелляционную комиссию дипломную работу, протокол заседания ГЭК и заключение председателя ГЭК о соблюдении процедурных вопросов при защите подавшего апелляцию выпускника. Для рассмотрения апелляции о несогласии с результатами ГИА, полученными при сдаче государственного экзамена, секретарь ГЭК не позднее следующего рабочего дня с момента поступления апелляции направляет в апелляционную комиссию протокол заседания ГЭК, письменные ответы выпускника (при их наличии) и заключение председателя ГЭК о соблюдении процедурных вопросов при проведении государственного экзамена.

8.10. В результате рассмотрения апелляции о несогласии с результатами ГИА апелляционная комиссия принимает решение об отклонении апелляции и сохранении результата ГИА либо об удовлетворении апелляции и

выставлении иного результата ГИА. Решение апелляционной комиссии не позднее следующего рабочего дня передается в ГЭК. Решение апелляционной комиссии является основанием для аннулирования ранее выставленных результатов ГИА выпускника и выставления новых.

8.11. Решение апелляционной комиссии принимается простым большинством голосов. При равном числе голосов голос председательствующего на заседании апелляционной комиссии является решающим.

8.12. Решение апелляционной комиссии доводится до сведения подавшего апелляцию выпускника (под роспись) в течение трех рабочих дней со дня заседания апелляционной комиссии.

8.13. Решение апелляционной комиссии является окончательным и пересмотру не подлежит.

8.14. Решение апелляционной комиссии оформляется протоколом, который подписывается председателем и членами апелляционной комиссии и хранится в архиве образовательной организации.

9. ПОРЯДОК ПОВТОРНОГО ПРОХОЖДЕНИЯ ГОСУДАРСТВЕННОЙ ИТОГОВОЙ АТТЕСТАЦИИ

9.1. Лицам, не проходившим ГИА по уважительной причине, предоставляется возможность пройти государственную итоговую аттестацию без отчисления из образовательной организации. Дополнительные заседания ГЭК организуются в установленные образовательной организацией сроки, но не позднее четырех месяцев после подачи заявления лицом, не проходившим ГИА по уважительной причине.

9.2. Обучающиеся, не прошедшие ГИА или получившие на ГИА неудовлетворительные результаты, проходят аттестацию не ранее чем через шесть месяцев после прохождения ГИА впервые. Для прохождения ГИА лицо, не прошедшее ГИА по неуважительной причине или получившее на ГИА неудовлетворительную оценку, восстанавливается в образовательной

организации на период времени, установленный образовательной организацией самостоятельно, но не менее предусмотренного календарным учебным графиком для прохождения ГИА соответствующей образовательной программы среднего профессионального образования. Повторное прохождение ГИА для одного лица назначается образовательной организацией не более двух раз

**ПРИМЕРНАЯ ТЕМАТИКА
ВЫПУСКНЫХ КВАЛИФИКАЦИОННЫХ РАБОТ**

по специальности: 44.02.02 Преподавание в начальных классах

1. Активизация познавательной деятельности младших школьников в процессе изучения русского языка.
2. Деятельность учителя начальных классов по организации внеурочной музыкальной работы с детьми
3. Изучение детского музыкального фольклора на уроках музыки в начальной школе
4. Изучение загадок на уроках литературного чтения младших школьников.
5. Изучение лирических произведений на уроках литературного чтения в начальной школе.
6. Использование ИКТ при изучении математики в начальной школе
7. Метод исследования как форма повышения эффективности результата на уроках естествознания в начальных классах
8. Методика изучения народной сказки на уроках литературного чтения
9. Методика работы с рассказом на уроках литературного чтения в начальных классах
10. Музыкально-дидактическая игра как средство развития чувства ритма младших школьников
11. Обучение основам анализа художественного текста на уроках литературного чтения при изучении произведений зарубежной литературы.
12. Организация условий формирования читательского интереса научно-познавательной литературы на уроках естествознания
13. Орфографическая зоркость младших школьников.

14. Особенности изучения фольклора в начальной школе как способа формирования представления детей о мире
15. Особенности работы над культурой речи на уроках русского языка в начальной школе
16. Особенности работы над лирическим произведением на уроках чтения в начальной школе
17. Особенности работы над орфографическими ошибками в начальной школе
18. Практическая работа как способ развития исследовательской деятельности на уроках окружающего мира
19. Преодоление речевых ошибок при обучении младших школьников связному высказыванию
20. Пути формирования каллиграфического навыка младшего школьника
21. Развитие и формирование орфографической зоркости у младшего школьника.
22. Развитие коммуникативной культуры младших школьников через активизацию речевой деятельности
23. Развитие музыкально-творческих способностей учащихся младших классов как педагогическая проблема
24. Развитие памяти и внимания у учащихся младших классов на уроках музыки
25. Развитие речи учащихся начальной школы с помощью языкового анализа художественных произведений
26. Развитие у младших школьников интереса к изучению природы
27. Систематизированный комплекс творческих заданий на уроке музыки в начальной школе
28. Современные образовательные ресурсы в формировании орфографической грамотности учащихся на уроках русского языка в начальной школе

29. Способ формирования познавательной активности младших школьников при выполнении творческих задания по русскому языку.
30. Традиционные и инновационные методы обучения на уроках музыки в начальной школе
31. Фольклор, русские народные сказки в системе литературного образования младшего школьника
32. Формирование основ музыкальной культуры младших школьников посредством различных видов музыкальной деятельности
33. Формирование регулятивных универсальных учебных действий у младших школьников на уроках «Окружающий мир»
34. Формирование экологической культуры младших школьников во внеклассной работе по курсу «Окружающий мир»
35. Экологическое воспитание младших школьников во внеурочное время
36. Эффективные способы и приемы формирования навыка чтения у первоклассника

**ПРИМЕРНЫЙ ГРАФИК ВЫПОЛНЕНИЯ
ВЫПУСКНОЙ КВАЛИФИКАЦИОННОЙ РАБОТЫ**

п/ п	Наименование этапа	Сроки сдачи
	Выбор темы и выдача задания на ВКР	до 15.02
	Подбор литературы по теме ВКР и ее изучение	до 28.02
	Составление плана ВКР и согласование его с руководителем	01.03-06.03
	Разработка и представление на проверку введения	07.03-14.03
	Выполнение и представление на проверку теоретической части	15.03-07.04
	Выполнение и представление на проверку практической части	08.04-15.05
	Выполнение и представление на проверку заключения	16.05-20.05
	Создание презентационного материала	21.05-24.05
	Нормоконтроль	25.05-26.05
0	Доработка ВКР в соответствии с замечаниями	27.05-29.05
1	Оформление отзыва руководителя ВКР	30.05-01.06
2	Предварительная защита ВКР	01.06-07.06

3	Внешнее рецензирование ВКР	08.06-10.06
4	Сдача выполненной ВКР, подготовка к защите	10.06-14.06
5	Защита ВКР	22.06-28.06

*Приложение 6.1 к ОПОП ПССЗ по специальности
44.02.02 Преподавание в начальных классах*

**Автономная некоммерческая организация профессиональная
образовательная организация «Московский колледж деловой карьеры»
(АНО ПОО «МКДК»)**

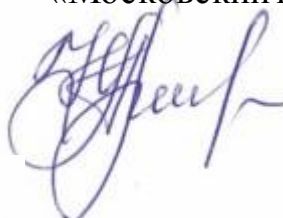
УТВЕРЖДАЮ

Директор АНО ПОО

«Московский колледж деловой
карьеры»

/ Неврова Л.В./

28.08.2023г.



**МЕТОДИЧЕСКИЕ РЕКОМЕНДАЦИИ
по выполнению, оформлению и защите
выпускной квалификационной работы**



Москва, 2022

ВВЕДЕНИЕ

Выпускная квалификационная работа (далее ВКР) – это итоговая аттестационная, самостоятельная учебно-исследовательская работа студента, выполняемая им на выпускном курсе, оформленная с соблюдением необходимых требований и представленная по окончании обучения к защите перед Государственной экзаменационной комиссией.

Выполнение и защита ВКР проводится для определения соответствия результатов освоения обучающимися ОП по специальностям СПО соответствующим требованиям ФГОС СПО.

Целью подготовки и защиты выпускной квалификационной работы является систематизация, закрепление и расширение приобретенных умений и сформированных компетенций, необходимых в профессиональной деятельности по специальности *44.02.02 Преподавание в начальных классах*.

Настоящие методические указания разработаны в целях оказания студентам методической помощи при выборе темы выпускной квалификационной работы, ее выполнении и оформлении результатов.

При выполнении ВКР студент должен показать умения:

- обнаружить и сформулировать требующую решения научно-практическую проблему;
- анализировать научную, учебно-методическую литературу и периодику по проблеме исследования;
- определять цели и задачи исследования, выдвигать его гипотезу, выбирать адекватные предмету исследования методы;
- четко формулировать методологические характеристики исследования;
- разрабатывать и проводить эксперимент (опытную работу);
- сопоставлять данные, полученные на начальном и завершающем этапе эксперимента, интерпретировать его результаты;

- обобщать результаты исследования, делать обоснованные выводы, формулировать рекомендации, логически вытекающие из содержания работы;
- оформлять работу в соответствии с требованиями.

Процесс подготовки, выполнения и защиты выпускной квалификационной работы состоит из следующих этапов:

- 1) выбор темы и согласование ее с научным руководителем;
- 2) подбор нормативно-правовых документов, литературных и других источников информации;
- 3) оформление организационных документов по написанию работы;
- 4) изучение требований к оформлению работы;
- 5) изучение подобранных источников информации;
- 6) подбор практического материала по теме выпускной квалификационной работы;
- 7) написание работы;
- 8) завершение работы и представление ее на рецензию;
- 9) разработка тезисов доклада для защиты;
- 10) подготовка презентации;
- 11) защита работы.

1 МЕТОДИЧЕСКИЕ УКАЗАНИЯ ПО ВЫПОЛНЕНИЮ ВКР

1.1 Выбор темы, порядок и срок закрепления ее за студентами

При определении темы ВКР следует учитывать, что её содержание может основываться:

- на обобщении выполненной ранее студентом курсовой работы, если она выполнялась в рамках соответствующего профессионального модуля;
- на использовании результатов выполненных компетентностно-ориентированных заданий при подготовке к экзамену по соответствующему профессиональному модулю.

Темы ВКР должна соответствовать содержанию одного или нескольких профессиональных модулей по основным видам профессиональной деятельности, быть актуальной, обладать новизной и практической значимостью, иметь практико-ориентированный характер и разрабатываться по предложениям (заказам) работодателей.

При выборе темы следует учитывать современные требования развития науки, техники, производства, экономики, культуры и образования.

Формулировка темы должна отражать прикладной характер ВКР, характер будущей деятельности специалиста.

Темы дипломных работ ежегодно разрабатываются преподавателями предметно-цикловых комиссий. Тематика дипломных работ после рассмотрения на заседаниях соответствующими ПЦК и согласования с работодателем утверждается заместителем директора по УР в октябре текущего учебного года.

Закрепление за студентом направления исследования (рабочий варианта темы), назначение научного руководителя оформляется приказом директора колледжа.

Студенту в соответствии с выбранной темой из числа преподавателей колледжа назначается руководитель ВКР, наиболее компетентный в этой области.

1.2 Обязанности руководителя выпускной квалификационной работы и порядок ее выполнения студентом

Руководитель ВКР назначается приказом директора колледжа.

К руководству ВКР привлекаются педагогические работники колледжа, осуществляющие реализацию профессиональных модулей и высококвалифицированные специалисты компетентные в вопросах, связанных с тематикой ВКР.

Руководитель ВКР составляет и выдает студенту задание на выпускную квалификационную работу (Приложение 2) и план-график выполнения работы с указанием сроков выполнения отдельных этапов работы (Приложение 3).
Обязанности руководителя ВКР:

- осуществляет руководство и контроль за процессом научного исследования студента;
- выдает задания на выполнение работы;
- устанавливает время консультаций на весь период выполнения работы;
- рекомендует студенту необходимые нормативно-правовые документы, основную и дополнительную литературу, справочные материалы и другие источники по выбранной теме;
- оказывает студенту помощь в составлении плана ВКР;
- проводит предусмотренные планом консультации студентов;
- проверяет выполненную работу, в том числе соответствие темы работы приказу о закреплении тем выпускных квалификационных работ, структуры, содержания и объема работы требованиям методических указаний по их выполнению и др;
- подготавливает отзыв о выпускной квалификационной работе (Приложение 4).

1.3 Содержание и структура выпускной квалификационной работы

Рекомендуется следующая структура выпускной квалификационной работы:

- титульный лист (утвержденного образца);

- содержание;
- введение (2-3 стр.);
- основное содержание выпускной квалификационной работы (45-65 стр.);
- заключение (3–4 стр.);
- список использованных источников информации (20–25 источников);
- приложения (по тексту изложения работы обязательно должны быть ссылки на номера приложений).

Общий объем выпускной квалификационной работы должен составлять 45-55 страниц печатного текста, не считая приложений.

Титульный лист (Приложение 6)– установленный образец, который содержит: название образовательного учреждения, направление обучения (код и название специальности), тему выпускной квалификационной работы (в полном соответствии с приказом по колледжу), фамилию, имя и отчество студента, номер академической группы студента, курс, инициалы и фамилию руководителя ВКР, его ученую степень и должность, инициалы и фамилию рецензента, его ученую степень и должность.

Содержание рекомендуем выполнять в MS Word. Автоматически обновляемое содержание позволит избежать ручного корректирования номеров страниц в содержании после правок текста в документе. Содержание включает введение, наименования и номера глав и подглав, заключение, список использованных источников информации, приложения с указанием их номеров.

Во введении дается общая характеристика дипломной работы: необходимо обосновать актуальность выбранной темы, сформулировать цель и задачи дипломной работы, её практическую значимость.

Содержащиеся во введении формулировки актуальности темы, цели и задач работы, практической значимости должны быть четкими и не иметь двояких толкований.

Правильно сформулировать актуальность выбранной темы означает показать умение отделять главное от второстепенного. От доказательства актуальности темы целесообразно перейти к формулировке цели работы, которая должна

заключаться в решении проблемной ситуации путем ее анализа и нахождения закономерностей между экономическими явлениями. Правильная постановка цели – процесс не менее важный, чем формулирование выводов.

В развитие цели выпускной квалификационной работы определяются задачи. Обычно это делается в форме перечисления (проанализировать, осуществить проверку, разработать, обобщить, выявить, доказать, показать, найти, изучить, раскрыть, рассмотреть, определить, описать, исследовать, выяснить, дать рекомендации, установить взаимосвязь, сделать прогноз и т.п.). Формулировать задачи необходимо как можно более тщательно, поскольку описание их решения должно составить содержание глав выпускной квалификационной работы. Это важно и потому, что заголовки глав и вопросов довольно часто рождаются из формулировок задач выпускной квалификационной работы. В последующем, при написании заключения, целесообразно сделать выводы и внести предложения, отражающие достижение цели и задач работы. Объем введения – 2-3 страницы.

Основная часть выпускной квалификационной работы включает главы и параграфы в соответствии с логической структурой изложения. Название главы не должно дублировать название темы, а название параграфов – название глав. Формулировки должны быть лаконичными и отражать суть главы (параграфа).

Основная часть выпускной квалификационной работы должна содержать, как правило, две главы.

Первая глава посвящается теоретическим аспектам изучаемого объекта и предмета выпускной квалификационной работы. В ней содержится обзор используемых источников информации, нормативной базы по теме выпускной квалификационной работы. В этой главе могут найти место статистические данные, построенные в таблицы и графики. По объему первая глава не должна превышать 30% всей работы.

Работа над первой главой должна позволить руководителю оценить и отметить в отзыве уровень развития следующих общих компетенций выпускника:

– понимать сущность и социальную значимость своей будущей профессии, проявлять к ней устойчивый интерес (ОК-1);

– осуществлять поиск и использование информации, необходимой для эффективного выполнения профессиональных задач, профессионального и личностного развития (ОК-4).

Содержание второй и последующих глав носит практический характер. Это самостоятельный экономический, финансовый и статистический анализ собранного материала.

Вторая глава содержит краткую характеристику организации, организационная структура управления.

Третья глава посвящается анализу практического материала, полученного во время производственной практики (преддипломной). В этой главе содержится:

- анализ конкретного материала по избранной теме (на примере конкретной организации) желательно за период не менее двух лет;
- описание выявленных проблем и тенденций развития объекта и предмета изучения на основе анализа конкретного материала по избранной теме;
- описание имеющихся путей решения выявленных проблем.

В ходе анализа могут использоваться аналитические таблицы, расчеты, формулы, схемы, диаграммы и графики. Работа над второй главой должна позволить руководителю оценить и отметить в отзыве уровень развития следующих общих компетенций:

- организовывать собственную деятельность, выбирать типовые методы и способы выполнения профессиональных задач, оценивать их эффективность и качество (ОК-2);
- принимать решения в стандартных и нестандартных ситуациях и нести за них ответственность (ОК-3);
- владеть информационной культурой, анализировать и оценивать информацию с использованием информационно-коммуникационных технологий (ОК-5);
- ориентироваться в условиях частой смены технологий в профессиональной деятельности (ОК-9).

Руководитель должен оценить и отметить в отзыве уровень развития профессиональных компетенций студента в рамках освоения профессионального модуля, соответствующего выбранной теме выпускной квалификационной работы.

Заключение является завершающей частью выпускной квалификационной работы, которое содержит выводы и предложения с их кратким обоснованием в соответствии с поставленной целью и задачами, раскрывает значимость полученных результатов. Заключение не должно составлять более 3-4 страниц текста. Заключение лежит в основе доклада студента на защите.

Список использованных источников отражает перечень источников, которые использовались при написании выпускной квалификационной работы, составленный в следующем порядке:

- законы Российской Федерации;
- указы Президента Российской Федерации;
- постановления Правительства Российской Федерации;
- нормативные акты, инструкции;
- иные официальные материалы (резолуции-рекомендации международных организаций и конференций, официальные доклады, официальные отчеты и др.);
- монографии, учебники, учебные пособия (в алфавитном порядке);
- иностранная литература;
- интернет–ресурсы.

Приложения могут состоять из дополнительных справочных материалов, имеющих вспомогательное значение, например: копий документов, выдержек из отчетных материалов, статистических данных, схем, таблиц, диаграмм, программ, положений и т.п.

1.4 Подбор и изучение источников информации

Подбор и изучение законодательных и нормативных актов, а также литературных источников, материалов периодической печати для выполнения выпускной квалификационной работы являются одним из наиболее важных этапов

работы студента по выбранной теме. Источники информации подбираются с помощью предметных и алфавитных каталогов библиотек, также могут быть использованы указатели журнальных статей, тематические сборники литературы и т.д.

Источники информации включают: Конституцию РФ, Гражданский кодекс, Трудовой кодекс, Налоговый кодекс, Федеральные законы, постановления Правительства РФ и местных административных органов, Указы Президента РФ, решения руководящих органов объединений (ассоциаций, концернов, советов директоров организаций), учебную литературу, монографии, брошюры, статистические информационные материалы, публикации в журналах, газетах и др. Выпускник, изучающий источники информации по выпускной квалификационной работе, должен следить за новинками в библиотеке и книжных магазинах. В ходе изложения выпускной квалификационной работы необходимо делать ссылки на используемые нормативные документы и другие источники, в соответствии с их нумерацией в списке использованных источников информации. Текст работы должен быть написан самостоятельно на основании изученного и законспектированного материала. Студент должен составить список использованных источников информации, который является частью выпускной квалификационной работы. При подборе источников информации необходимо сразу же составлять библиографическое описание отобранных изданий. Описание изданий производится в строгом соответствии с порядком, установленным для библиографического описания произведений печати. На основании произведенных записей составляется список использованных источников информации, который согласовывается с научным руководителем. Первоначальное ознакомление с подобранными нормативными документами и другими источниками информации дает возможность разобраться в важнейших вопросах темы и приступить к планированию деятельности по написанию выпускной квалификационной работы.

1.5 Выбор объекта исследования выпускной квалификационной работы

Выпускная квалификационная работа выполняется на материалах конкретной организации. Она должна охватывать как теоретические вопросы по теме выпускной квалификационной работы, так и практические.

Выбор объекта исследования ВКР студент осуществляет самостоятельно в сроки, указанные в графике выполнения работ по ГИА. При выборе объекта исследования учащийся вправе обратиться за консультацией к руководителю ВКР. Как правило, объектом исследования и разработки при выполнении ВКР становится деятельность организации, которая является базой прохождения производственной (преддипломной) практики.

Объектами ВКР являются государственные и муниципальные учреждения и организации, коммерческие организации всех организационно-правовых форм, хозяйственные товарищества, государственные и муниципальные унитарные предприятия, производственные кооперативы, некоммерческие организации и объединения.

Отбор конкретного объекта ВКР осуществляется одновременно с предварительной формулировкой темы, что делается с целью ее привязки к конкретной информационной базе и проблемам, подлежащим решению в работе. С этой целью в качестве объектов, в первую очередь, выбираются организации, предприятия и учреждения, в которых учащиеся проходят производственную практику или в которых они работают.

ВКР выполняются студентами по материалам, собранным в процессе прохождения производственной (преддипломной) практики.

2 ОФОРМЛЕНИЕ ВКР

Выпускные квалификационные работы должны быть унифицированы по оформлению. При оформлении работы необходимо руководствоваться документами, список которых представлен в разделе «Список источников», основным документом при этом является ГОСТ 7.32 с поправками [1].

Объем дипломной работы должен составлять 50-65 страниц печатного текста (без приложений). Текст должен быть подготовлен с использованием компьютера в Word, распечатан на одной стороне белой бумаги формата А4 (210 х 297 мм), если иное не предусмотрено спецификой.

- текст работы следует писать, соблюдая следующие размеры полей (мм): левого - 30, правого - 20, верхнего - 20, нижнего - 20. Текст каждой новой главы работы следует начинать с нового листа.
- ориентация: книжная
- шрифт: Times New Roman.
- кегель: 14 пт в основном тексте, 12 пт в таблицах, 10 пт в сносках
- междустрочный интервал: полуторный в основном тексте, одинарный в подстрочных ссылках
- расстановка переносов – автоматическая
- форматирование основного текста и ссылок – в параметре «по ширине»
- цвет шрифта – черный
- отступ (красная строка) – 1,25 см.

Все страницы заполняются текстом, в котором выделяются абзацы. Каждая новая глава, а также Введение, Заключение, Список используемых источников и Приложения начинаются с новой страницы, параграфы не начинают с новой страницы, они идут сплошным текстом внутри главы.

Требования к нумерации страниц:

- последовательно, начиная с 3-й страницы (введение), т. е. после титульного листа, оглавления работы. Задание на выполнение ВКР, отзыв и рецензия не считаются и не нумеруются;
- далее последовательная нумерация всех листов, включая главы, Заключение, список используемых источников и приложения (если они имеются в работе);
- нумерация страниц, на которых даются приложения, является сквозной и продолжает общую нумерацию страниц основного текста;
- номер страницы располагается в нижнем правом углу.

Требования к заголовкам (названия глав и параграфов):

- названия разделов набираются прописными буквами (СОДЕРЖАНИЕ, ВВЕДЕНИЕ и т.д.), названия глав и параграфов – первая буква прописная, остальные – строчные (Экономические аспекты ...);
- набираются жирным шрифтом (шрифт 14 пт.);
- выравнивание по центру;
- точка в конце заголовка не ставится;
- заголовок, состоящий из двух и более строк, печатается через один междустрочный интервал;
- заголовок не имеет переносов, то есть на конце строки слово должно быть обязательно полным.

Требования к оформлению таблиц, схем, рисунков:

- название таблицы помещают над таблицей справа, без абзацного отступа в одну строку с ее номером (при сквозной нумерации Таблица 1, при привязке таблицы к разделу Таблица 1.1);
- в конце заголовков и подзаголовков таблиц точки не ставятся;
- при переносе части таблицы название помещают только над первой частью таблицы, нижнюю горизонтальную черту, ограничивающую таблицу, не проводят;
- при заимствовании таблиц из какого-либо источника, после нее оформляется сноска на источник в соответствии с требованиями к оформлению сносок;
- таблицы, схемы и рисунки, занимающие страницу и более, помещают в приложение, а небольшие - на страницах работы;
- схема и рисунок подписываются снизу по центру.

Требования к оформлению уравнений и формул:

- выделяются из текста в отдельную строку;
- выше и ниже каждой формулы или уравнения должно быть оставлено не менее одной свободной строки;

- если уравнение не умещается в одну строку, то оно должно быть перенесено после знака равенства (=) или после знаков плюс (+), минус (-), умножения (x), деления (:), или других математических знаков, причем знак в начале следующей строки повторяют;
- при переносе формулы на знаке, символизирующем операцию умножения, применяют знак (X);
- формулы и уравнения, помещаемые в приложениях, нумеруются отдельной нумерацией арабскими цифрами в пределах каждого приложения с добавлением перед каждой цифрой обозначения приложения, например, (5.1);
- ссылки в тексте на порядковые номера формул даются в круглых скобках, например, «в формуле (1)»;
- пояснение значений символов и числовых коэффициентов следует приводить непосредственно под формулой в той же последовательности, в которой они даны в формуле.

Требования к оформлению ссылок и сносок:

- при цитировании или использовании каких-либо положений из других работ даются ссылки на автора и источник, из которого заимствуется материал;
- если в работе приводится цитата для подтверждения рассматриваемых положений, то в её тексте сохраняются все особенности документа, из которого она взята: орфография, пунктуация, расстановка абзацев, шрифтовые выделения. Цитата внутри текста заключается в кавычки. Все цитаты, а также заимствованные из различных документов аргументы или статистические данные подтверждаются библиографической ссылкой на источник.
- При ссылках на стандарты и технические условия указывают только их обозначение, при этом допускается не указывать год их утверждения при условии полного описания стандарта и технических условий в списке использованных источников в соответствии с ГОСТ 7.1.

Вариант оформления ссылок:

1. В квадратных скобках должен быть указан номер источника, который содержится в «Списке литературы» и номер страницы, на которой находится цитата или данные из этого источника. Например [15], или [15, стр.8-12].

2. Подстрочная ссылка, содержащая фамилию и инициалы автора, название источника, место издания, издательство, год издания, страницу, приводят внизу страницы. Ссылка обозначается цифрой.

Требования к оформлению списка используемых источников:

- список используемых источников представляет собой перечень тех документов и источников, которые использовались при написании дипломной работы
- список используемых источников включает в себя не менее 20 наименований, расположенных в алфавитном порядке по разделам в следующей последовательности:
- Нормативно-правовые источники (акты органов законодательной и исполнительной власти, ведомственные правовые акты в хронологической последовательности);
- Учебники, монографии, брошюры;
- Диссертации и авторефераты диссертаций;
- Периодические издания;
- Иностранная литература;
- Электронные ресурсы.
- Нумерация Списка используемых источников должна быть сплошной по всем (см. Приложение).

Требования к оформлению перечня принятых сокращений:

- в дипломной работе используются общепринятые текстовые сокращения или аббревиатуры, например: ГОСТ Р, РФ, ПБУ, МСФО и т.п.;
- если в работе принята особая система сокращений слов или наименований, то во Введении приводится перечень принятых сокращений, используемых в работе.

Требования к оформлению приложений:

Материал, дополняющий текст работы, допускается помещать в приложениях. Приложением могут быть формы бухгалтерской отчетности, приказ об учетной политике, положение об отделе, график документооборота, результаты аудиторских проверок, данные различных подразделений организации.

- приложения используются только в том случае, если они дополняют содержание основных проблем исследования или носят справочный характер;
- характер приложения определяется автором работы самостоятельно, исходя из содержания;
- в тексте работы на все приложения должны быть ссылки;
- приложения оформляют как продолжение работы на последующих листах формата А4 и располагаются в порядке ссылок на них в тексте работы;
- каждое приложение начинается с новой страницы с указанием в правом верхнем углу слова «ПРИЛОЖЕНИЕ» и имеет тематический заголовок;
- при наличии в дипломной работе более одного приложения они нумеруются арабскими цифрами (без знака №), например «ПРИЛОЖЕНИЕ 1», «ПРИЛОЖЕНИЕ 2» и т.д.

По окончании работы необходимо тщательно отредактировать рукопись, поскольку наличие орфографических, стилистических, оформительских ошибок может отрицательно сказаться на оценке выпускной квалификационной работы.

3 ПОРЯДОК ЗАЩИТЫ ВКР

Полностью оформленную выпускную квалификационную работу студент сдает в учебную часть колледжа не позднее, чем за 7 дней до дня защиты.

К защите допускаются работы только с положительным отзывом руководителя. Качество выпускной квалификационной работы оценивается руководителем с учетом соблюдения требований настоящих методических указаний, а также самостоятельности, последовательности и глубины изложения основных вопросов темы.

Защиту выпускных квалификационных работ принимает Государственная аттестационная комиссия на открытом заседании во главе с председателем.

Защита имеет своей целью выявление степени раскрытия автором темы работы, самостоятельности и глубины изучения поставленных в ней проблем, обоснованности выводов и предложений. Защита работы проводится каждым студентом индивидуально. Во время доклада студент может использовать подготовленный наглядный материал, иллюстрирующий основные положения выпускной квалификационной работы.

Студенту необходимо тщательно подготовиться к защите ВКР: ознакомиться с рецензией; подготовить доклад (не более 7-10 минут), в котором изложить цель, содержание и результаты исследования. Основные выводы и предложения работы необходимо иллюстрировать соответствующими таблицами, схемами рисунками. К защите каждому студенту необходимо подготовить раздаточный материал для членов аттестационной комиссии.

Основные требования к докладу:

- вначале необходимо представиться и назвать тему работы;
- далее раскрывается содержание работы в следующем порядке:
 1. актуальность выбранной проблемы;
 2. цель исследования;
 3. задачи исследования;
 4. объект, предмет исследования;
 5. краткое изложение проведённого исследования;

6. выводы и рекомендации по проделанной работе.

Успешность защиты выпускной квалификационной работы состоит не только в хорошем докладе, но и грамотной презентации, целью которой является визуальное представление замысла автора, максимально удобное для восприятия слушателями и побуждающее их на позитивное взаимодействие с автором.

В соответствии с этим, презентации, сопутствующие защите выпускной квалификационной работы можно разделить на сопровождающие и дополняющие.

Сопровождающие презентации отражают содержание доклада, т. е. содержат ту же информацию. В данной презентации целесообразно акцентировать внимание на понятиях и определениях, статистических данных, выводах.

Дополняющая презентация не воспроизводит содержание доклада, она его расширяет, детализирует. В качестве таких дополнений могут быть иллюстрации, соответствующие ходу доклада; графики, диаграммы, характеризующие динамику, изменения, соотношение; таблицы, схемы и информация, выходящая за рамки доклада, но имеющая на неё ссылки.

После доклада студент должен ответить на вопросы председателя и членов комиссии, которые задаются в целях выяснения защищаемых студентом положений.

Вопросы, задаваемые студенту, могут касаться деталей выполненной работы либо общих теоретических положений, связанных или не связанных с темой проекта, в пределах существующих учебных программ.

Продолжительность защиты ВКР не должна превышать 30 минут.

По окончании защиты ВКР ставится оценка (отлично, хорошо, удовлетворительно, неудовлетворительно).

Критерии оценки выпускных квалификационных (дипломных) работ (проектов):

«отлично» – работа носит исследовательский характер, имеет грамотно изложенную теоретическую главу, глубокий анализ, критический разбор законодательства и практических вопросов и т.п., логичное последовательное изложение материала с соответствующими выводами и обоснованными

предложениями. Работа имеет положительные отзывы научного руководителя и рецензента. Во время защиты студент-выпускник показывает глубокие знания вопросов темы, свободно оперирует данными исследования, вносит обоснованные предложения, использует наглядные средства, легко отвечает на поставленные вопросы;

«хорошо» – работа носит исследовательский характер, имеет грамотно изложенную теоретическую главу, в работе представлен достаточно подробный анализ и критический разбор практических вопросов, материал изложен последовательно, сделаны соответствующие

выводы, но всегда с обоснованными предложениями. Работа имеет положительный отзыв научного руководителя и рецензента. При защите студент-выпускник показал знание вопросов темы, оперировал данными исследования, вносил предложения по теме исследования, использовал наглядные средства, без особых затруднений отвечал на вопросы;

«удовлетворительно» – работа носит исследовательский характер, имеет теоретическую главу, базируется на практическом материале, но имеет поверхностный анализ и недостаточный критический разбор, иногда просматривается непоследовательность изложения материала,

представленные предложения не всегда обоснованы. В отзывах научного руководителя и рецензента имеются незначительные замечания. При защите студент-выпускник проявлял

неуверенность, показывал слабое знание вопросов темы, не всегда исчерпывающе аргументировал ответы на заданные вопросы;

«неудовлетворительно» – работа не отвечает основным требованиям, предъявляемым к выпускным квалификационным работам в государственных образовательных стандартах специальности, и Положения об итоговой государственной аттестации выпускников высших учебных заведений РФ.

Итоговая оценка за ВКР выставляется на основании определения среднеарифметической оценки всех членов ГЭК. В случае разногласий членов

ГЭК (равное количество баллов – 50/50) решение об окончательной оценке ВКР принимает Председатель ГАК.

При несогласии с оценкой студент имеет право подать заявление в апелляционную комиссию.

Государственная экзаменационная комиссия принимает решение о присвоении учащемуся квалификации по направлению его подготовки и выдаче диплома (с отличием или без отличия) учащимся, защитившим ВКР.

Обучающиеся, не прошедшие ГИА или получившие на ГИА неудовлетворительные результаты, проходят ГИА не ранее чем через шесть месяцев после прохождения ГИА впервые.

Результаты защиты выпускной квалификационной работы объявляются в тот же день после оформления протоколов заседания ГЭК.

Процедура защиты дипломной работы

К защите ВКР допускаются лица, завершившие полный курс обучения по одной из ОПОП и успешно прошедшие все предшествующие аттестационные испытания, предусмотренные учебным планом, включая демонстрационный экзамен.

Программа ГИА, требования к ВКР, а также критерии оценки знаний, утвержденные образовательной организацией, доводятся до сведения обучающихся не позднее, чем за шесть месяцев до начала ГИА.

Вопрос о допуске ВКР к защите решается на заседании цикловой комиссии, готовность к защите определяется заместителем руководителя по направлению деятельности и оформляется приказом руководителя колледжа.

При необходимости колледж имеет право проводить предварительную защиту выпускной квалификационной работы.

Защита производится на открытом заседании ГЭК с участием не менее двух третей ее состава. Решения ГЭК принимаются на закрытых заседаниях простым большинством голосов членов комиссии, участвующих в заседании, при обязательном присутствии председателя комиссии ГЭК или его заместителя. При

равном числе голосов голос председательствующего на заседании ГЭК является решающим.

Решение ГЭК оформляется протоколом, который подписывается председателем ГЭК (в случае отсутствия председателя — его заместителем) и секретарем ГЭК и хранится в архиве колледжа. В протоколе записываются: итоговая оценка ВКР, присуждение квалификации и особые мнения членов комиссии.

На защиту ВКР отводится до одного академического часа на одного обучающегося. Процедура защиты устанавливается председателем ГЭК по согласованию с членами ГЭК и, как правило, включает доклад обучающегося (не более 7-10 минут), чтение отзыва и рецензии, вопросы членов комиссии, ответы обучающегося. Может быть предусмотрено выступление руководителя ВКР, а также рецензента, если он присутствует на заседании ГЭК.

Во время доклада обучающийся использует подготовленный наглядный материал, иллюстрирующий основные положения ВКР.

При определении оценки по защите ВКР учитываются: качество устного доклада выпускника, свободное владение материалом ВКР, глубина и точность ответов на вопросы, отзыв руководителя и рецензия.

Результаты защиты ВКР обсуждаются на закрытом заседании ГЭК и оцениваются простым большинством голосов членов ГЭК, участвующих в заседании, при обязательном присутствии председателя комиссии или его заместителя. При равном числе голосов мнение председателя является решающим.

Обучающиеся, не прошедшие ГИА или получившие на ГИА неудовлетворительные результаты, проходят ГИА не ранее чем через шесть месяцев после прохождения ГИА впервые.

Для прохождения ГИА лицо, не прошедшее ГИА по неуважительной причине или получившее на ГИА неудовлетворительную оценку, восстанавливается в образовательной организации на период времени, установленный образовательной организацией самостоятельно, но не менее предусмотренного календарным учебным графиком для прохождения ГИА

соответствующей образовательной программы СПО. Повторное прохождение ГИА для одного лица назначается не более двух раз.

Результаты защиты ВКР определяются оценками «отлично», «хорошо», «удовлетворительно», «неудовлетворительно» и объявляются в тот же день после оформления в установленном порядке протокола заседания ГЭК.

Порядок проведения ГИА для выпускников из числа лиц с ограниченными возможностями здоровья регламентируется разделом 5 Порядка проведения государственной итоговой аттестации по образовательным программам среднего профессионального образования и проводится с организацией с учетом особенностей психофизического развития, индивидуальных возможностей и состояния здоровья таких выпускников.

Хранение выпускных квалификационных работ

Выполненные ВКР хранятся после их защиты в колледже. Срок хранения определяется в соответствии с Перечнем типовых управленческих документов, образующихся в деятельности организаций, с указанием сроков хранения*. Рекомендуемый срок хранения — в течение пяти лет после выпуска обучающихся из образовательной организации.

Списание ВКР оформляется соответствующим актом.

Лучшие ВКР, представляющие учебно-методическую ценность, могут быть использованы в качестве учебных пособий в кабинетах колледжа.

Организация работы государственной экзаменационной комиссии

Перечень документов, необходимых для проведения ГИА:

- приказ о проведении итоговой аттестации;
- приказ о создании экзаменационной комиссий для проведения государственной итоговой аттестации выпускников;
- приказ о допуске выпускников к проведению государственной итоговой аттестации;
- перечень тем письменных экзаменационных работ и выпускных практических квалификационных работ, рассмотренный на заседании ПЦК и утвержденный директором колледжа;

- журналы теоретического и производственного обучения за период обучения;
- сводная ведомость успеваемости выпускников;
- дневник производственной практики с производственными характеристиками, отчеты по практике, аттестационные листы;
- протокол итоговой аттестации.

Государственная итоговая аттестация осуществляется государственными аттестационными комиссиями, состав которых формируется по каждой основной профессиональной образовательной программе.

Государственную экзаменационную комиссию возглавляет председатель, который организует и контролирует деятельность комиссии, обеспечивает единство требований, предъявляемых выпускникам.

Основные функции государственной экзаменационной комиссии:

- комплексная оценка уровня подготовки (образовательных достижений) выпускников в соответствии с требованиями федерального государственного образовательного стандарта;
- решение вопроса о присвоении уровня квалификации по результатам государственной итоговой аттестации и выдаче выпускнику соответствующего документа о профессиональном образовании;
- внесение предложений и рекомендаций по совершенствованию содержания, обеспечения и технологии реализации образовательных программ, осуществляемых образовательным учреждением, на основе анализа результатов государственной итоговой аттестации выпускников.

Защита выпускных квалификационных работ проводится экзаменационной комиссией с участием не менее двух третей ее состава. Председатель экзаменационной комиссии утверждается не позднее 20 декабря текущего года на следующий календарный год (с 1 января по 31 декабря) Департаментом образования и молодежной политики г. Москвы. Председателем ГЭК утверждается лицо, из числа представителей работодателей или их объединений по профилю подготовки выпускников. Заместителем председателя комиссии

является директор колледжа или заместитель директора по учебной или учебно-производственной работе.

За неделю до начала работы комиссии секретарь учебной части доводит до сведения председателя и членов комиссии график ее работы (дата, время, аудитория).

При проведении защиты выпускной квалификационной работы на каждого выпускника секретарем комиссии заполняется протокол с указанием темы, фамилии и должности руководителя, перечня вопросов членов комиссии и результата защиты.

Каждый член комиссии принимает решение по оценке результата устного ответа выпускника и фиксирует его в своей рабочей экзаменационной ведомости.

В конце каждого дня работы комиссии, при обязательном присутствии председателя или его заместителя, заполняется экзаменационный протокол, где по фамилии каждого выпускника указывается одна итоговая оценка, которая определяется посредством обсуждения мнений членов комиссии. При проведении обсуждения председатель комиссии (или его заместитель) обладает правом решающего голоса.

Итоги работы экзаменационной комиссии объявляются выпускникам в тот же день.

Председатель и все члены комиссии в конце каждого дня работы обязательно подписывают протоколы.

После окончания государственной (итоговой) аттестации государственной аттестационной комиссией готовится отчет, в котором дается анализ результатов государственной (итоговой) аттестации выпускников, характеристика общего уровня и качества профессиональной подготовки выпускников, количество дипломов с отличием, указывается степень сформированности и развития общих и профессиональных компетенций, личностных и профессионально важных качеств выпускников и выполнения потребностей рынка труда, требований работодателей. Указываются имевшие место быть недостатки в подготовке выпускников, предложения о внесении изменений в учебные планы и программы,

учебные материалы и технологии обучения и совершенствованию качества подготовки выпускников.

Отчет о работе государственной экзаменационной комиссии обсуждается на педагогическом совете.

Отчет о работе государственной экзаменационной комиссии предоставляется в двухмесячный срок после завершения государственной итоговой аттестации.

Порядок подачи и рассмотрения апелляций

По результатам государственной аттестации выпускник, участвовавший в государственной итоговой аттестации, имеет право подать в апелляционную комиссию письменное апелляционное заявление о нарушении, по его мнению, установленного порядка проведения государственной итоговой аттестации и (или) несогласии с ее результатами (далее - апелляция).

Апелляция подается лично выпускником или родителями (законными представителями) несовершеннолетнего выпускника в апелляционную комиссию колледжа.

Апелляция о нарушении порядка проведения государственной итоговой аттестации подается непосредственно в день проведения государственной итоговой аттестации.

Апелляция о несогласии с результатами государственной итоговой аттестации подается не позднее следующего рабочего дня после объявления результатов государственной итоговой аттестации.

Апелляция рассматривается апелляционной комиссией не позднее трех рабочих дней с момента ее поступления.

Состав апелляционной комиссии утверждается директором колледжа одновременно с утверждением состава государственной экзаменационной комиссии. Комиссия создается одна на весь колледж.

Апелляционная комиссия состоит из председателя, не менее пяти членов из числа педагогических работников образовательной организации, не входящих в данный учебный год в состав государственных экзаменационных комиссий и секретаря. Председателем апелляционной комиссии является руководитель

образовательной организации либо лицо, исполняющее в установленном порядке обязанности руководителя образовательной организации. Секретарь избирается из числа членов апелляционной комиссии.

Апелляция рассматривается на заседании апелляционной комиссии с участием не менее двух третей ее состава.

На заседание апелляционной комиссии приглашается председатель соответствующей государственной экзаменационной комиссии.

Выпускник, подавший апелляцию, имеет право присутствовать при рассмотрении апелляции.

С несовершеннолетним выпускником имеет право присутствовать один из родителей (законных представителей).

Указанные лица должны иметь при себе документы, удостоверяющие личность.

Рассмотрение апелляции не является передачей государственной итоговой аттестации. При рассмотрении апелляции о нарушении порядка проведения государственной итоговой аттестации апелляционная комиссия устанавливает достоверность изложенных в ней сведений и выносит одно из решений:

об отклонении апелляции, если изложенные в ней сведения о нарушениях порядка проведения государственной итоговой аттестации выпускника не подтвердились и/или не повлияли на результат государственной итоговой аттестации;

об удовлетворении апелляции, если изложенные в ней сведения о допущенных нарушениях порядка проведения государственной итоговой аттестации выпускника подтвердились и повлияли на результат государственной итоговой аттестации.

В последнем случае результат проведения государственной итоговой аттестации подлежит аннулированию, в связи с чем, протокол о рассмотрении апелляции не позднее следующего рабочего дня передается в государственную экзаменационную комиссию для реализации решения комиссии. Выпускнику

предоставляется возможность пройти государственную итоговую аттестацию в дополнительные сроки, установленные колледжем.

Для рассмотрения апелляции о несогласии с результатами государственной итоговой аттестации, полученными при защите выпускной квалификационной работы, секретарь государственной экзаменационной комиссии не позднее следующего рабочего дня с момента поступления апелляции направляет в апелляционную комиссию выпускную квалификационную работу, протокол заседания государственной экзаменационной комиссии и заключение председателя государственной экзаменационной комиссии о соблюдении процедурных вопросов при защите подавшего апелляцию выпускника.

Для рассмотрения апелляции о несогласии с результатами государственной итоговой аттестации, полученными при сдаче государственного экзамена, секретарь государственной экзаменационной комиссии не позднее следующего рабочего дня с момента поступления апелляции направляет в апелляционную комиссию протокол заседания государственной экзаменационной комиссии, письменные ответы выпускника (при их наличии) и заключение председателя государственной экзаменационной комиссии о соблюдении процедурных вопросов при проведении государственного экзамена.

В результате рассмотрения апелляции о несогласии с результатами государственной итоговой аттестации апелляционная комиссия принимает решение об отклонении апелляции и сохранении результата государственной итоговой аттестации либо об удовлетворении апелляции и выставлении иного результата государственной итоговой аттестации. Решение апелляционной комиссии не позднее следующего рабочего дня передается в государственную экзаменационную комиссию. Решение апелляционной комиссии является основанием для аннулирования ранее выставленных результатов государственной итоговой аттестации выпускника и выставления новых.

Решение апелляционной комиссии принимается простым большинством голосов. При равном числе голосов голос председательствующего на заседании апелляционной комиссии является решающим.

Решение апелляционной комиссии доводится до сведения подавшего апелляцию выпускника (под роспись) в течение трех рабочих дней со дня заседания апелляционной комиссии.

Решение апелляционной комиссии является окончательным и пересмотру не подлежит.

Решение апелляционной комиссии оформляется протоколом, который подписывается председателем и секретарем апелляционной комиссии и хранится в архиве колледжа.

4 СПИСОК ИСТОЧНИКОВ

1. ГОСТ 7.32-2001. Система стандартов по информации, библиотечному делу, Отчет о научно-исследовательской работе. Структура и правила оформления [Электронный ресурс]. URL: <http://gostexpert.ru/gost/gost-7.32-2001> (Дата обращения 13.05.2015)
2. ГОСТ Р 7.0.5-2008 Система стандартов по информации, библиотечному делу, Библиографическая ссылка.
3. ГОСТ 7.1-2003. Система стандартов по информации, библиотечному делу, Библиографическая запись, библиографическое описание. Общие требования и правила составления..
4. ГОСТ 7.82-2001. Библиографическая запись. Библиографическое описание электронных ресурсов. Общие требования и правила составления
5. ГОСТ 7.9-95 Реферат и аннотация. Общие требования
6. Справочная книга корректора и редактора Под общ.ред. А.Э.Мильчина. М.: Книга, 1974.- 414 с.
7. Мильчин А. Э. Издательский словарь-справочник. М.: Юристъ, 1998.
8. Гиленсон П.Г. Справочник технического редактора. М.: Книга, 1972. -311 с.

Тематика выпускных квалификационных работ

по специальности: 44.02.02 Преподавание в начальных классах

1. Использование научно-популярных текстов на уроках окружающего мира во 2 классе как средство формирования познавательных универсальных учебных действий.
2. Организация исследований на уроках окружающего мира как средство формирования природоведческих представлений и понятий.
3. Использование образовательных веб-квестов как средства формирования читательской грамотности учащихся второго класса.
4. Использование приёма моделирования при обучении младших школьников решению задач
5. Дидактическая математическая игра как средство формирования у младших школьников познавательных универсальных учебных действий.
6. Развитие творческих способностей младших школьников на уроках изобразительного искусства по декоративному рисованию.
7. Экскурсия в природу как средство формирования у младших школьников основ исследовательской деятельности.
8. Развитие творческих способностей младших школьников на кружковых занятиях по декоративно-прикладному искусству
9. Формирование патриотических качеств младших школьников во внеурочной деятельности.
10. Формирование читательского интереса младших школьников во внеурочной деятельности.
11. Формирование культуры общения и поведения средствами игровой деятельности.
12. Самостоятельная работа как средство формирования познавательных УУД младших школьников на уроках литературного чтения
13. Дидактическая игра как средство развития познавательной активности младших школьников на уроках русского языка.

14. Развитие интереса к чтению у учащихся младших классов на уроках литературного чтения и во внеурочное время.
15. Приёмы обогащения словарного запаса у младших школьников на уроках русского языка как средство развития речи.
16. Эффективные методы и приёмы развития беглости чтения.
17. Активные методы и приёмы работы с художественно-познавательной книгой на уроках литературного чтения в начальных классах.
18. Приёмы работы над сказкой как средство развития связной речи.
19. Методы и приёмы развития связной речи на уроках литературного чтения в младших классах.
20. Формирование основ природоохранной деятельности учащихся в 3 классе на уроках и во внеурочной деятельности.
21. Информационно-коммуникационные технологии как средство формирования познавательного интереса к урокам математики у детей младшего школьного возраста.
22. Активные методы обучения на уроках математики как средство развития познавательной активности младших школьников.
23. Использование интерактивных средств обучения на уроках математики в начальных классах.
24. Формирование навыков выразительного чтения учащихся в начальных классах в процессе изучения поэтических произведений.
25. Использование дидактического материала в процессе формирования орфографических умений и навыков учащихся начальных классов.
26. Игра на уроках литературного чтения как средство развития познавательного интереса младших школьников.
27. Индивидуальная работа как средство развития творческого потенциала одаренных детей в рамках внеурочной деятельности.
28. Приемы проведения словарной работы на уроках русского языка в 3 классе как средство обогащения речи детей

**Автономная некоммерческая организация профессиональная
образовательная организация «Московский колледж деловой карьеры»
(АНО ПОО «МКДК»)**

Допущена к защите заместитель директора

АНО ПОО «МКДК»

(дата, подпись)

ДИПЛОМНАЯ РАБОТА (ДИПЛОМНЫЙ ПРОЕКТ)

Код и полное название специальности:

44.02.02 Преподавание в начальных классах

на тему _____

Работу выполнил (а)

студент (ка) гр. № _____

Фамилия, имя, отчество

Руководитель ДР

(фио

руководителя,

подпись)

Москва

20

13

**Автономная некоммерческая организация профессиональная
образовательная организация «Московский колледж деловой карьеры»
(АНО ПОО «МКДК»)**

(Код, специальность)

Утверждаю:
Заместитель директора

ЗАДАНИЕ НА ДИПЛОМНУЮ РАБОТУ

студенту группы №

(фамилия, имя, отчество)

Тема работы:

утверждена приказом № от « ___ » _____ 202__ г.

Срок сдачи ВКР в учебную часть « ___ » _____ 202__ г.

1. Перечень подлежащих разработке задач/вопросов (план ВКР):
2. Перечень приложений, схем, плакатов _____

Ф.И.О. руководителя
(подпись)

**Автономная некоммерческая организация профессиональная
образовательная организация «Московский колледж деловой карьеры»
(АНО ПОО «МКДК»)**

ОТЗЫВ

на выпускную квалификационную работу

на тему: _____

Студент (ка) _____

(фамилия, имя, отчество выпускника)

Отделение _____

(очное, заочное)

Группа _____

Специальность: _____

(код и название)

Соответствие структуры ВКР заданию (плану) _____

Соответствие объема и содержания разделов работы методическим
рекомендациям _____

Соответствие предмета и объекта исследования поставленной проблеме:

Соответствие заключения поставленным задачам: _____

Наличие и виды материалов, вынесенных в качестве

приложения: _____

Положительные стороны работы: _____

Недостатки: _____

Виды и качество освоенных профессиональных компетенций в
представленной работе: _____

Оценка работы руководителем: _____

Руководитель работы: _____

подпись ФИО

«___» _____ 20__ г.

РЕЦЕНЗИЯ
на выпускную квалификационную работу

(фамилия, имя, отчество выпускника)

Специальность: _____

Тема ВКР: _____

Рецензент ВКР от предприятия:

(фамилия, имя, отчество)

Оценка практической части ВКР:

- соответствие предмета и объекта исследования содержанию деятельности по профессии (специальности) _____

- актуальность исследования: _____

- практическая значимость темы ВКР: _____

Качество освоения профессиональных компетенций в представленной работе:

Рецензент: _____

« _____ » 20__ г.

МП

(последняя страница дипломной работы)

Выпускная квалификационная работа выполнена мной совершенно самостоятельно. Все использованные в работе материалы и концепции из опубликованной научной литературы и других источников имеют ссылки на них.

_____/_____
подпись (Ф.И.О.)

«____» _____ 202_г.